


Fauteuils pèse-personne KERN MCC



Fauteuil pèse-personne ergonomique, avec approbation médicale pour une utilisation professionnelle dans le diagnostic médical, homologation en option



Fauteuils pèse-personne KERN MCC



Caractéristiques

- Classe d'homologation III (homologation en option)
- Approbation médicale selon 93/42/CEE ou le règlement (UE) 2017/745
- Ce fauteuil pèse-personne est l'instrument de mesure idéal pour les maisons de retraite, centres de réhabilitation et cliniques à forte fréquentation, y compris pour des mesures d'obésité jusqu'à 250 kg
- **1** Modèle roulant avec deux roulettes orientables à l'arrière et frein d'immobilisation particulièrement confortable à l'arrière
- Ses quatre roues confèrent à ce fauteuil pèse-personne une très grande mobilité vis-à-vis du patient. Il permet d'améliorer la gestion du temps du personnel de clinique et la sécurité du patient qui peut être pesé dans son environnement habituel sans avoir à se déplacer
- Grâce à leur grande section, les roulettes permettent de franchir facilement les seuils de porte, les bordures et les seuils d'ascenseur
- Son assise ergonomique confortable offre aux patients les plus faibles un maintien sûr pendant la pesée
- Idéal pour les patients atteints de démences du fait de la couleur noire clairement contrastée du siège, du repose-pieds et des accoudoirs
- **2** Deux accoudoirs et repose-pieds rabattables facilitent la mise en place du patient. Idéal pour les patients en surpoids et pour un transfert aisé, par exemple du lit au fauteuil pèse-personne
- **3** Poignées ergonomiques

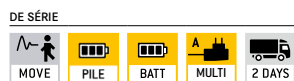
- Fonction Hold : Pour les patients agités, le calcul de la valeur moyenne permet de fixer une valeur de pesée stable. Vous avez ainsi le temps de vous consacrer à votre patient et de lire la valeur de pesée en toute tranquillité
- Fonction IMC pour le calcul du poids insuffisant/normal/surpoids
- Affichage haute précision : la lecture [d] peut être augmentée d'une décimale pendant 5 sec en appuyant une touche
- Housse de protection transparente de série

Caractéristiques techniques

- **3** Grand écran LCD rétroéclairé, hauteur de chiffres 25 mm
- Dimensions afficheur LxPxH 200x130x60 mm
- Dimensions de la surface d'assise LxP 390x360 mm
- Dimensions totales LxPxH 625x990x985 mm
- Fonctionnement sur batterie interne, de série, autonomie jusqu'à 40 h sans rétroéclairage, temps de chargement env. 12 h
- Fonctionnement sur piles possible, 6x1.5 V AA non incluses, autonomie jusqu'à 20 h
- **4** Bloc d'alimentation externe, de série, avec décharge de traction et fiche sectionneur pour préserver les composants de l'alimentation électrique
- Poids net env. 24 kg


Accessoires


- **5** Pochette pratique pour le rangement du bloc d'alimentation fourni de série. Possibilité de fixation par deux bandes velcro, KERN MCC-A01
- Housse de protection transparente sur l'afficheur, lot de 5 pièces, KERN MBC-A06S05
- Lingettes de nettoyage, lingettes sans alcool pour nettoyage désinfectant, efficacité rapide, à base de composés d'ammonium quaternaire modernes, également contre les papovavirus. Particulièrement douces pour les matériaux, donc bien adaptées à la désinfection de produits sensibles à l'alcool. Conformes aux exigences légales des directives TRGS 525/540 concernant la sécurité au travail. Comprend 100 lingettes de 20x22 cm, KERN MYC-01





Modèle	Portée	Lecture	Échelon d'homologation	Prescrit par la loi Homologation
KERN	[Max] kg	[d] kg	[e] kg	 KERN
MCC 250K100M	250	0,1	0,1	965-129


*La législation européenne prescrit l'homologation (évaluation de la conformité selon NAWI 2014/31/UE) pour les balances avant être utilisées dans le domaine médical. Pensez donc à en faire la demande en même temps. Indiquez-nous pour cela le lieu d'utilisation et le code postal


 **Programme d'ajustage externe (CAL)**
pour régler la précision de la balance. Poids de contrôle externe nécessaire


 **Mémoire**
emplacements de mémoire internes à la balance, par ex. des tares, de pesée, données d'article, PLU etc.


 **Interface de données RS-232**
pour connecter la balance à une imprimante, un PC ou un réseau


 **Interface de données RS-485**
pour connecter la balance à une imprimante, un PC ou d'autres appareils périphériques. Convient pour le transfert de données sur de plus grandes distances. Réseaux en topologie bus possible


 **Interface de données USB**
pour connecter la balance à une imprimante, un PC ou d'autres appareils périphériques


 **Interface de données Bluetooth***
pour le transfert de données de la balance à une imprimante, un PC ou d'autres appareils périphériques


 **Interface de données WIFI**
pour le transfert de données de la balance à une imprimante, un PC ou d'autres appareils périphériques

 **Sorties de commande**
(coupleur opto-électronique, Digital I/O)
pour raccorder des relais, lampes de signalisation, vannes, etc.


 **Statistiques**
l'appareil calcule à partir des valeurs de mesure enregistrées des statistiques, telles que la valeur mesurée ou la moyenne etc.


 **Logiciel**
pour le transfert des données de mesure de l'appareil vers un ordinateur


 **Protocole GLP/ISO interne**
la balance indique la valeur de pesée, la date et l'heure, quelle que soit l'imprimante raccordée


 **Protocole GLP/ISO**
avec date et heure. Uniquement avec les imprimantes KERN


 **KERN protocole de communication (KCP)**
Il est un jeu d'instructions standardisé pour interfaces pour les balances KERN et d'autres instruments. Il permet de consulter et de régler tous les paramètres pertinents et toutes les fonctions de l'appareil. Les appareils KERN avec KCP sont faciles à intégrer dans les ordinateurs, les commandes industrielles et d'autres systèmes numériques.


 **Comptage de pièces**
nombres de pièces de référence au choix. Comutation de l'affichage pièces/poids


 **Niveau de totalisation A**
les valeurs de poids de marchandises similaires peuvent être additionnées et la somme imprimée


 **Unités de mesure**
convertibles par ex. pour passer à des unités non métriques.
Plus de détails voir Internet


 **Pesage avec zones de tolérance (Checkweighing)**
les valeurs limites supérieures et inférieures sont programmables, p. ex. pour triage et portionnement. L'opération est assistée par un signal acoustique ou optique, voir le modèle respectif


 **ZERO**
remettre l'affichage à « 0 »


 **Fonction Hold**
pour les patients agités debout, assis ou couchés, la détermination de la valeur moyenne recherche une valeur de pesée stable


 **Fonction Hold**
si le sujet à peser n'est pas fixe, la détermination de la valeur moyenne permet de calculer une valeur de pesée stable


 **Protection contre la poussière et les projections d'eau - IPxx**
le degré de protection est indiqué par le pictogramme, cf. DIN EN 60529:2000-09, IEC 60529:1989+A1:1999+A2:2013

 **Pesage sous la balance**
support de charge possible au moyen d'un crochet au dessous de la balance


 **Fonctionnement avec pile**
préparé pour fonctionner sur pile. Le type de pile est indiqué pour chaque appareil


 **Fonctionnement sur pile rechargeable**
prêt à une utilisation avec piles rechargeables


 **Fonctionnement avec batterie**
ensemble rechargeable


 **Bloc d'alimentation secteur universel**
externe, avec entrée universelle et adaptateurs de ports d'entrée en option pour A) EU, CH, B) EU, CH, GB, US C) EU, CH, GB, US, AUS


 **Bloc d'alimentation secteur**
230 V/50 Hz. En série standard UE, sur demande aussi en série GB, AUS ou US


 **Bloc d'alimentation intégré**
intégré à la balance. 230 V/50 Hz standard UE. Sur demande également en standard GB, AUS ou US


 **Principe de pesée Jauges extensométriques**
résistance électrique sur corps de déformation élastique


 **Fonction Peak-Hold**
mesure de la valeur de pic au sein d'une procédure de mesure


 **Push et Pull**
le mesureur peut mesurer les forces de traction et de compression


 **Mesure de longueur**
graduation intégrée dans l'oculaire


 **Tête de microscope rotative à 360°**


 **Microscope monoculaire**
pour regarder avec un seul oeil


 **Microscope binoculaire**
pour regarder avec les deux yeux


 **Microscope trinoculaire**
pour regarder avec les deux yeux et option supplémentaire pour le branchement d'un appareil numérique


 **Condenseur Abbe**
avec ouverture numérique élevée pour capter et concentrer la lumière


 **Eclairage halogène**
pour une image particulièrement claire et bien contrastée


 **Eclairage LED**
source lumineuse froide, économe en énergie et particulièrement durable


 **Eclairage fluorescent pour microscopes à lumière incidente**
avec ampoule 100 W à vapeur haute pression et filtre


 **Eclairage fluorescent pour microscopes à lumière incidente**
avec ampoule LED 3 W et filtre


 **Unité à contraste de phase**
pour des contrastes plus marqués


 **Condensateur fond noir/unité**
amplification du contraste par éclairage indirect


 **Unité de polarisation**
pour polarisation de la lumière

 **Système Infinity**
système optique corrigé à l'infini

 **Compensation de température automatique ATC**
pour mesures entre 10 °C et 30 °C

 **Évaluation de la conformité**
la durée de la mise à disposition de l'évaluation de la conformité est indiquée par le pictogramme

 **Expédition de colis**
la durée de mise à disposition interne du produit en jours est indiquée par le pictogramme

 **Expédition de palettes**
la durée de mise à disposition interne du produit en jours est indiquée par le pictogramme

*Le nom Bluetooth® et les logos sont des marques déposées et sont la propriété de Bluetooth SIG, Inc. Toute utilisation de ces marques par KERN & SOHN GmbH s'effectue sous licence. Les autres marques et noms commerciaux sont ceux de leurs propriétaires respectifs.